

WOOD-POOL^{S.A.}

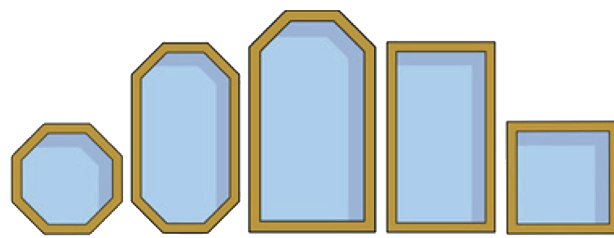
3 marques pour mieux vous servir

BURDIWOOD[®]
it's good

Go for
POOL
La piscine bois...et vous !

wood-line
Les piscines bois de qualité





WOOD-POOL

Pourquoi le bois

- Le bois est le partenaire de l'homme depuis toujours.
 - C'est un matériau **écologique et renouvelable**.
- Il permet une pose hors-sol, semi-enterrée ou enterrée.
 - Mise en oeuvre aisée.

Pourquoi les marques de Wood-Pool S.A.

- Pour son approche pédagogique multi-marques.
 - Pour sa connaissance du matériau bois.
 - Pour ses innovations.
 - Pour la qualité de ses composants techniques.
- Wood-Pool S.A. adhère et soutient le projet audiovisuel de Muhammad Yunus, Prix Nobel de la paix 2006.

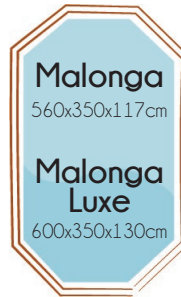


ACCESS

BURDIWOOD[®]
it's good



Octola
Ø320cm x 117 cm



Malonga
560x350x117cm
Malonga
Luxe
600x350x130cm

(dimensions intérieures)

Vous cherchez une piscine à ossature bois de bonne qualité et financièrement accessible? Notre marque **Burdiwood** est faite pour vous!

La partie bois est de la même qualité que celle de nos autres marques. Pour faciliter la production et vous offrir le rapport qualité/prix/durabilité le plus intéressant, cette gamme est limitée.

Modèle "Octola"

- Piscine octogonale de Ø 320 cm x 117 cm
- Platine de filtration avec pompe 4 m³/h, cuve Ø 350 cm et vanne 4 voies en tête de cuve
- Filtration au sable
- Liner 75/100^e bleu
- Ne nécessite pas de poutrelle de renfort métallique
- Moins de 10 m² au sol

Modèle "Malonga"

- Piscine octogonale allongée de 560 x 350 x 117 cm
- Platine de filtration avec pompe 6m³/h, cuve Ø 400 cm et vanne 4 voies en tête de cuve
- Filtration au sable
- Liner 75/100^e bleu
- 2 poutrelles de renforts métalliques rectilignes de 180 cm

Variante "Malonga Luxe" (idem Malonga avec en +)

- Piscine octogonale allongée de 600x350x130cm
- Même kit technique que la Malonga
- 4 poutrelles de 210 cm
- 4 caches poutrelles
- 16 profils U caches emboitements



Autres options & accessoires disponibles: Voir catalogue Burdiwood

PREMIUM

Go for POOL

La piscine bois...et vous !



(dimensions intérieures, hauteur de bassin 130cm)

GoForPool vous offre le choix parmi 4 modèles, chacun décliné en plusieurs dimensions.

A chaque modèle son avantage :

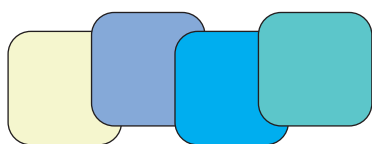
Les modèles Eight (octogonales rondes) se passent de renfort métallique, quel que soit le type de pose et la taille choisie.

Les modèles Four (carrés) et **Four Elongated** (rectangulaires) facilitent l'installation d'un enrouleur pour couverture à bulles ou d'un volet électrique hors sol (optionnels).

Pour les 3 modèles ci-dessus, nous proposons une version de moins de 10 m² au sol.

Les modèles Eight Elongated (octogonales allongées) offrent un maximum de place pour un nombre de poutrelles réduit pour les poses hors-sol.


Liner 75/100°
4 coloris au choix



Echelle amovible sans outil



Pompe 8 m³/h



Nouveauté
Média filtrant Aqualoon®
de série



Cuve en fibre de verre renforcée
de polyester
6 vannes en tête de cuve



Autres options & accessoires disponibles: Voir catalogue GoForPool

EXCLUSIVE

wood-line

Les piscines bois de qualité

Atoll	Longhi	Fidji	Classy	Bahia
Ø320cm Ø430cm Ø500cm	300x500cm 300x600cm 350x700cm	300x600cm 400x650cm	235x400cm 300x500cm 300x660cm* 300x745cm* 300x830cm* 400x830cm* 400x1000cm*	300x300cm 400x400cm

(dimensions intérieures, hauteur de bassin 130cm ou 143cm)
(*uniquement disponible en hauteur de bassin 143cm)

Wood-Line étend non seulement le choix des tailles et modèles mais propose également des options de personnalisation pour créer la piscine de vos rêves, votre piscine.

La partie technique est très complète et qualitative (coffret électrique, liner verni, pompe à moteur résiné, cuve full-polyester avec vanne latérale...)

La gamme propose des modèles standards jusqu'à 4 x 10 m. La structure et les margelles peuvent, au choix, être réalisées en Pin Rouge du Nord ou en bois exotique. Les options ne s'arrêtent pas là puisque nous proposons des escaliers intérieurs sous liner (3 modèles), des pièces à sceller couleur liner, 5 coloris de liner, une nage à contre-courant et une filtration biominérale. **Nouveauté: Volet immergé**

Coffret électrique
indice de protection 66



Pompe à moteur résiné et
axe inox 316 L
11 m³/h ou 14 m³/h



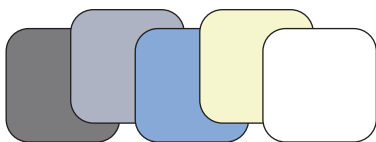
Filtre full polyester
+ vanne latérale 6 voies



Média filtrant
Verre



Liner verni 75/100^e
5 coloris au choix



Margelle mono-bloc
en ipé
(option)



Escaliers sous liner

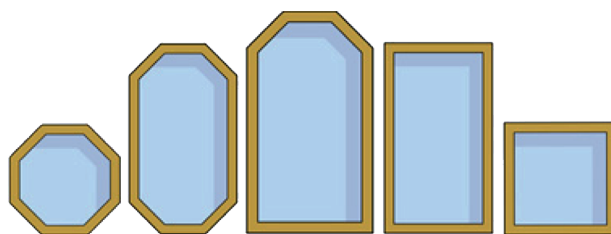
- Entre angles droits
- Triangulaires
- Entre pans coupés (option)

Structure en Pin Rouge du Nord
ou en bois exotique (option)



Autres options & accessoires disponibles: Voir catalogue Wood-Line

Tailles indicatives: tolérance inférieure à 1%



WOOD-POOL

Comparatif technique des 3 marques

	 <i>it's good</i> Octala Malonga	 La piscine bois...et vous !	 Les piscines bois de qualité
Nombre de modèles	2	4	5
Modèles moins 10m ²	Non	Oui (3)	Oui (6)
Hauteur sous margelle	117 ou 130 cm	130 cm	130 ou 143 cm
Poutrelles (IP) métalliques	Toujours livrées Modèle "droit"	Optionnelles (si hors-sol ou semi-enterrée) Modèle "en L"	Optionnelles (si hors-sol ou semi-enterrée) Modèle "en L"
Essence(s) bois structure	Pin Rouge du Nord traité sous pression (autoclave classe4)	Pin Rouge du Nord traité sous pression (autoclave classe4)	Pin Rouge du Nord traité (autoclave classe4) ou Bilinga (bois exotique)
Garantie structure	5 ans	10 ans si posée dans les règles	10 ans si posée dans les règles
Liner	75/100 ^e bleu clair	75/100 ^e 4 coloris (au choix)	75/100 ^e verni 1 face 5 coloris (au choix)
Escalier sous liner	Non	Non	Optionnel, trois modèles disponibles selon modèle
Escalier extérieur	Oui, amovible	Oui, si poutrelles commandées	Oui, si poutrelles commandées
Echelle	Inox, fixe	Inox 304 à platines inversées	Inox 304 à platines inversées
Margelles	Toujours fournies	Toujours fournies	Optionnelles, plusieurs modèles disponibles
Pompe	4 m ³ /h 6 m ³ /h	8 m ³ /h	11 m ³ /h (14 m ³ /h sur longueur 8,3 m et 10 m)
Filtration	Cuve en plastique soufflé + vanne en tête de cuve	Cuve en fibre de verre renforcé de polyester + vanne en tête de cuve	Cuve en polyester laminé + couvercle transparent et vanne latérale
Vanne	En tête de cuve à 4 voies	En tête de cuve à 6 voies	Latérale à 6 voies
Média filtrant	Sable	Aqualoon de série	Verre éco filtrant
Feutre	Sol 250 gr/m ²	Sol 250 gr/m ²	Sol et parois 250 gr/m ²
Electricité	Pas de coffret	Disjoncteur sur la pompe	Coffret complet (voir catalogue)
Options	Eclairage subaquatique LED avec transfo	Coffret électrique Eclairage subaquatique LED Poutrelles et cache-poutrelles Volet hors-sol Cache angles de margelles en inox Pool-terre	Nouveau profil (dessin) de madriers en Pin Filtre à cartouche / filtration bio-minérale Pompe à vitesse variable Dos de skimmer en cordage Spot LED / Pièces à sceller de couleur Plus d'infos voir catalogue Wood-line
Accessoires	Bâches à bulles, couvertures de sécurités, enrouleurs manuel, enrouleurs mécaniques, ...		

Cachet de votre revendeur/installateur



Configuration de pose:

Le bois s'accommode de tous les accès et de toutes les configurations de terrain. Des renforts de parois métalliques (à sceller dans la dalle) peuvent s'avérer nécessaires selon le modèle, la taille et la configuration de la pose.

